



LINEA FAMILY 2009



Sistema a scomparsa

non si vede

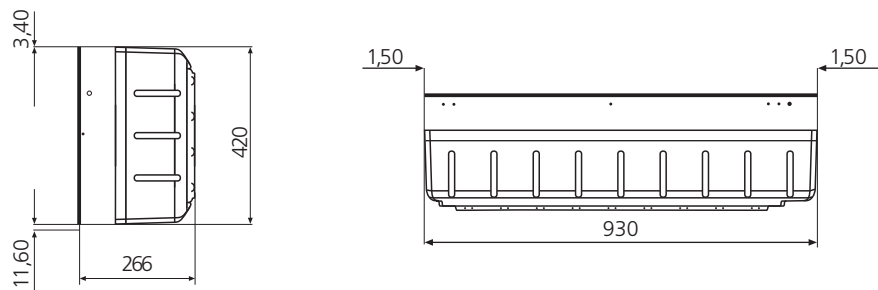


Alasplit, il climatizzatore






Alabox
nicchia per l'incasso



Alapanel
griglia frontale



SPECIFICHE TECNICHE

MODELLO		Set	ALASPLIT
Alimentazione	Tensione/Freq./Fasi	V/Hz/n°	230/50/1
Assorbimento		W	3
Alabox nicchia per incasso	Altezza	mm	420
	Larghezza	mm	930
	Profondità	mm	266
	Peso	Kg	8,1
Alapanel griglia frontale	Altezza	mm	435
	Larghezza	mm	933
	Profondità	mm	3
	Peso	Kg	8,6
Colore		RAL	BIANCO 3025

SERIE *alaspit*^{*}

SISTEMA A SCOMPARSA

il climatizzatore

L'INNOVAZIONE ESTETICA

Alaspit* è l'innovativo dispositivo automatizzato per l'incasso di unità interne di climatizzazione della tipologia split, versione a parete.

Alaspit* è ideale per risolvere esigenze estetiche legate alla climatizzazione di abitazioni, uffici ed esercizi commerciali. Con l'innovativo sistema, si dice addio alle antiestetiche griglie di copertura o ad apparecchi di climatizzazione sempre visibili.

Alaspit* funziona esclusivamente con climatizzatori Mitsubishi Electric della Linea Family¹.

LA FACILE INSTALLAZIONE

Alaspit* è composto da 2 parti: **Alabox**, la nicchia di contenimento del climatizzatore, e **Alapanel**, il frontale automatizzato di copertura.

La nicchia di contenimento del climatizzatore può essere inserita in un vano a parete, in abbassamenti del soffitto, in corrispondenza di porte o vani appositi ricavati in librerie o controsoffittature. Una volta creata nel controsoffitto



Accensione climatizzatore ed apertura automatica di **Alaspit***

l'apertura della misura adeguata, **Alabox** viene inserito e viene installato il climatizzatore Mitsubishi Electric.

Successivamente **Alapanel**, il frontale automatizzato che copre il climatizzatore, viene ancorato alla nicchia **Alabox** e fissato con semplici viti.



Possibili applicazioni: in colore arancio, sono indicati i vani in cui è stato installato **Alaspit***.

¹ Per conoscere i modelli della Linea Family e per applicazioni con modelli della Linea Systems VRF, contatta la rete vendita su www.alaspit.com

* Marchio depositato

c'è...ma non si sente





CREA IL TUO STILE

I pannelli che compongono la copertura frontale di **Alasplit*** sono completamente personalizzabili, sia per quanto riguarda il rivestimento che la colorazione, in modo da poterlo uniformare alle esigenze estetiche di tutti gli ambienti.

PER AZIONARLO BASTA UN CLICK

La parte frontale di **Alasplit*** è composta da tre pannelli in alluminio di cui uno, quello centrale, è fisso mentre gli altri due (le alette) sono mobili, ad apertura e chiusura automatica.

Quando si aziona il climatizzatore con il telecomando, le alette di **Alasplit*** si aprono automaticamente, consentendo l'ingresso dell'aria d'ambiente e la fuoriuscita dell'aria climatizzata. Quando il climatizzatore viene spento, le due alette si richiudono, nascondendolo e garantendo così un ambiente dal design uniforme e lineare.

ESTETICA AL TOP DELLE PRESTAZIONI

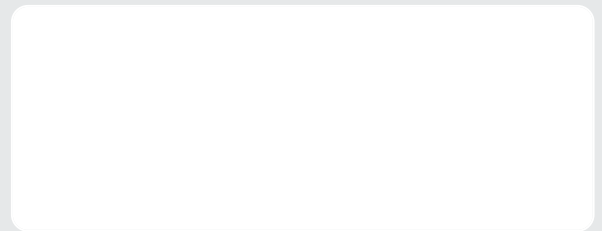
Con **Alasplit***, il climatizzatore Mitsubishi Electric non si vede ma mantiene inalterate le sue prestazioni. Il pannello superiore consente l'ingresso dell'aria da climatizzare mentre il pannello inferiore permette all'aria climatizzata di circolare agevolmente nell'ambiente circostante senza incontrare ostacoli.

Anche i livelli di consumo energetico sono mantenuti invariati, e nella configurazione multisplit, ogni climatizzatore può essere regolato singolarmente in modo da ottimizzarne l'utilizzo in funzione delle esigenze indotte dall'ambiente circostante senza sprechi di energia.

Inoltre per consentire una rapida ed agevole pulizia, **Alasplit*** è dotato di un semplice sistema di apertura manuale della copertura frontale.

www.mitsubishielectric.it
www.alasplit.com

VENDITA INSTALLAZIONE



ALASPLIT
I-0906167 (11260) SOSTITUISCE I-0903167 (11140)

Mitsubishi Electric si riserva il diritto di modificare
in qualsiasi momento e senza preavviso
i dati del presente stampato.

Ogni riproduzione, anche se parziale, è vietata.